



شاخص قیمت تولیدکننده بخش‌های خدمات - اردیبهشت‌ماه ۱۴۰۳ (بر مبنای سال پایه ۱۳۹۵)

شاخص قیمت کل

در اردیبهشت‌ماه ۱۴۰۳، شاخص قیمت تولیدکننده بخش‌های خدمات ۱۰۹۱٫۷ می‌باشد که نسبت به ماه قبل (تورم ماهانه) ۵٫۴ درصد، نسبت به ماه مشابه سال قبل (تورم نقطه به نقطه) ۳۹٫۹ درصد و در ۱۲ ماه منتهی به ماه جاری نسبت به دوره مشابه سال قبل (تورم سالانه) ۴۹٫۸ درصد افزایش داشته است.

تورم ماهانه

در اردیبهشت‌ماه ۱۴۰۳، درصد تغییرات شاخص قیمت تولیدکننده بخش‌های خدمات نسبت به ماه قبل (تورم ماهانه) ۵٫۴ درصد می‌باشد. به عبارتی، میانگین قیمت دریافتی توسط ارائه‌دهندگان خدمات به ازای تولید خدماتشان در داخل کشور، در اردیبهشت‌ماه ۱۴۰۳ نسبت به ماه قبل، ۵٫۴ درصد افزایش دارد. در این ماه بیش‌ترین تورم ماهانه با ۱۲٫۹ درصد مربوط به گروه "فعالیت‌های مربوط به سلامت انسان و مددکاری اجتماعی" و کم‌ترین تورم ماهانه با صفر درصد مربوط به گروه "آبرسانی، مدیریت پسماند، فاضلاب و فعالیت‌های تصفیه" می‌باشد.

تورم نقطه به نقطه

در اردیبهشت‌ماه ۱۴۰۳، درصد تغییرات شاخص قیمت تولیدکننده بخش‌های خدمات نسبت به ماه مشابه سال قبل (تورم نقطه به نقطه) ۳۹٫۹ درصد می‌باشد. به عبارتی، میانگین قیمت دریافتی توسط ارائه‌دهندگان خدمات به ازای تولید خدماتشان در داخل کشور، در اردیبهشت‌ماه ۱۴۰۳ نسبت به ماه مشابه سال قبل، ۳۹٫۹ درصد افزایش دارد. در این ماه بیش‌ترین تورم نقطه به نقطه با ۶۱٫۵ درصد مربوط به گروه "آبرسانی، مدیریت پسماند، فاضلاب و فعالیت‌های تصفیه" و کم‌ترین تورم نقطه به نقطه با ۲۶٫۸ درصد مربوط به گروه "اطلاعات و ارتباطات" می‌باشد.

تورم سالانه

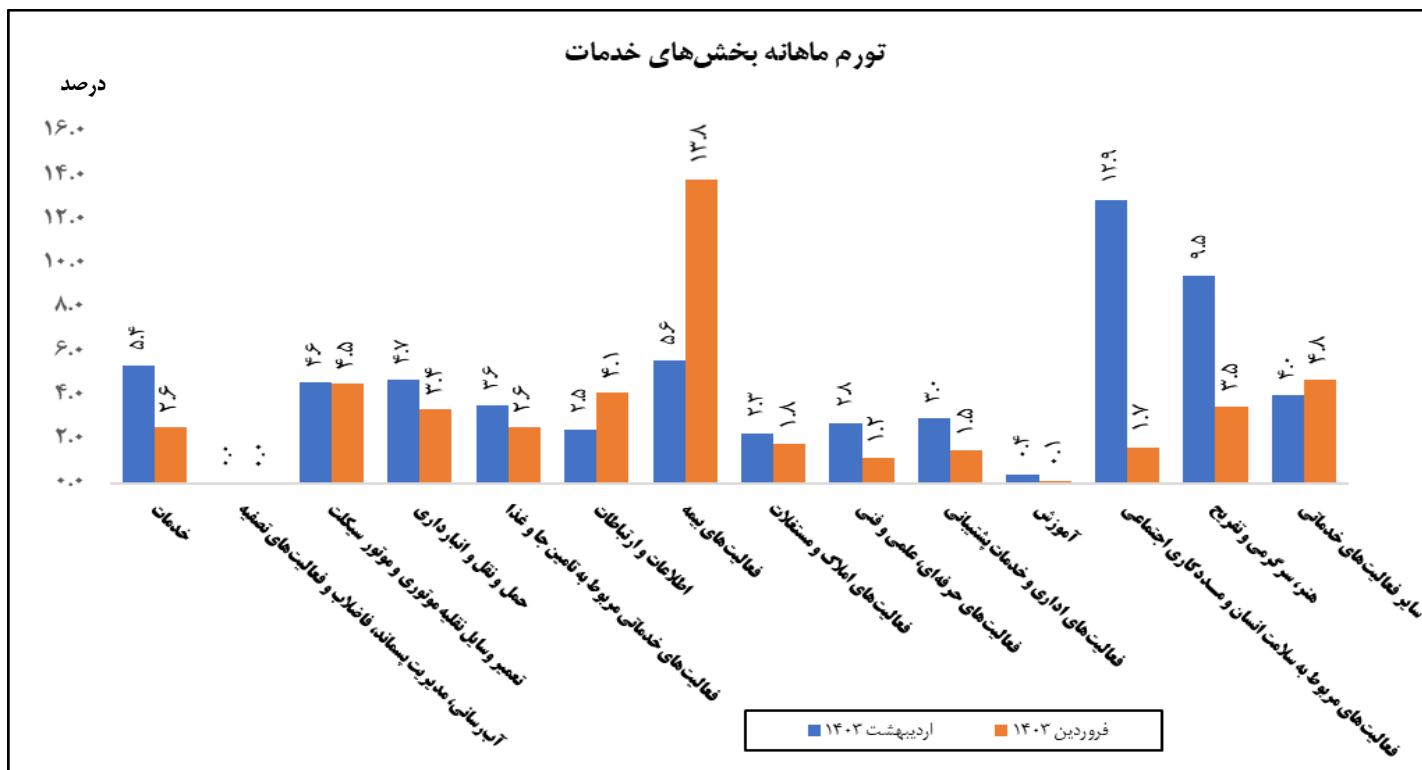
در اردیبهشت‌ماه ۱۴۰۳، درصد تغییرات شاخص قیمت تولیدکننده بخش‌های خدمات در ۱۲ ماه منتهی به اردیبهشت‌ماه ۱۴۰۳ نسبت به مدت مشابه سال قبل ۴۹٫۸ درصد می‌باشد. به عبارتی، میانگین قیمت دریافتی توسط ارائه‌دهندگان خدمات به ازای تولید خدماتشان در داخل کشور، در ۱۲ ماه منتهی به اردیبهشت‌ماه ۱۴۰۳ نسبت به مدت مشابه سال قبل ۴۹٫۸ درصد افزایش دارد. در این ماه بیش‌ترین تورم سالانه با ۷۴٫۶ درصد مربوط به گروه "فعالیت‌های خدماتی مربوط به تامین جا و غذا" و کم‌ترین تورم سالانه با ۱۹٫۵ درصد مربوط به گروه "اطلاعات و ارتباطات" می‌باشد.

(۱۳۹۵=۱۰۰)

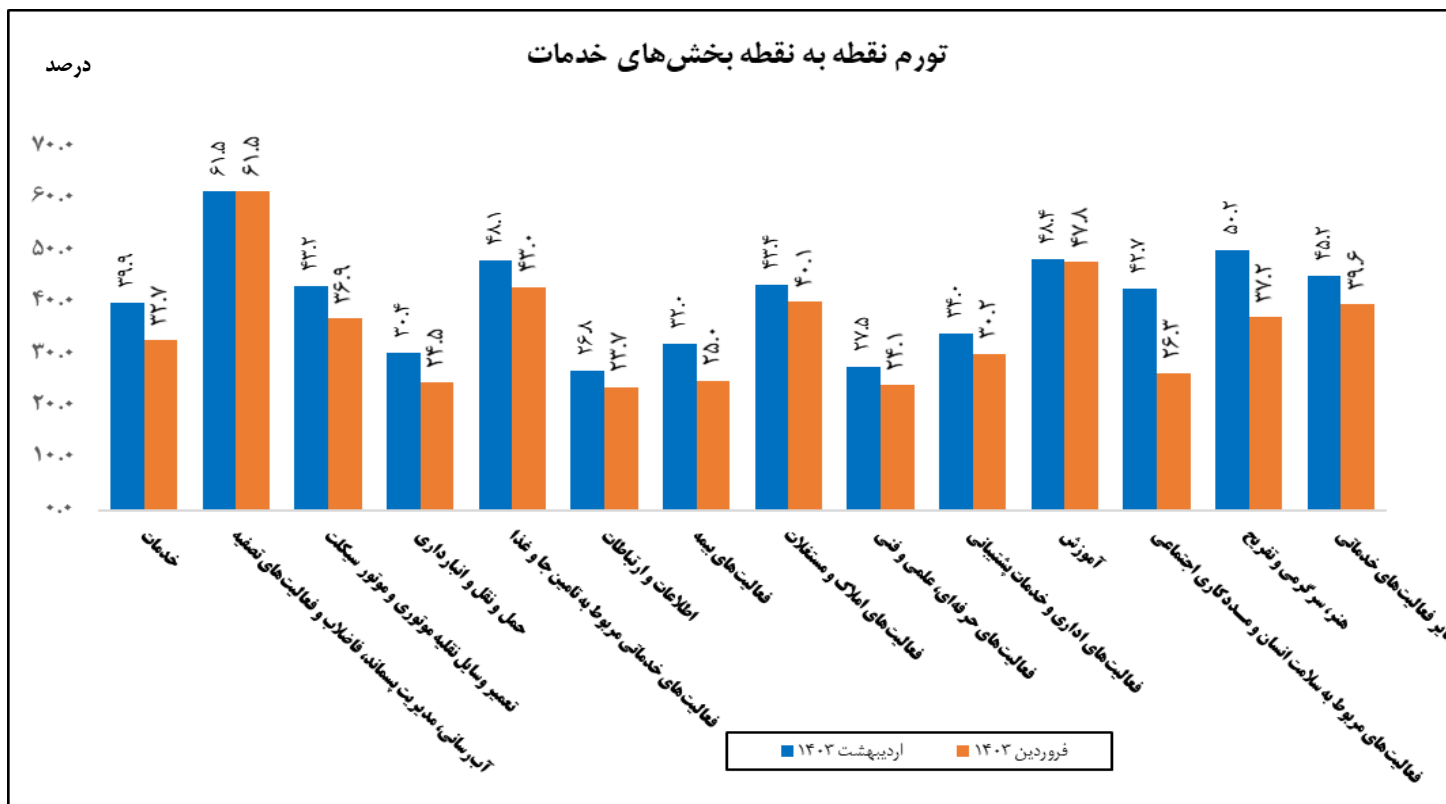
۱- شاخص قیمت تولیدکننده کل خدمات و بخش‌های اصلی و درصد تغییرات آن‌ها - کل کشور

درصد تغییر اردیبهشت ۱۴۰۳			شاخص اردیبهشت ۱۴۰۳	ضریب اهمیت	شرح
نسبت به ماه مشابه سال قبل (تورم نقطه به نقطه)	نسبت به ماه قبل (تورم ماهانه)	در ۱۲ ماه منتهی به ماه جاری نسبت به دوره مشابه سال قبل (تورم سالانه)			
۴۹,۸	۳۹,۹	۵,۴	۱۰۹۱,۷	۱۰۰,۰	کل بخش خدمات
۳۷,۱	۶۱,۵	۰,۰	۴۸۱,۵	۱,۲	آبرسانی، مدیریت پسماند، فاضلاب و فعالیت‌های تصفیه
۶۰,۶	۴۳,۲	۴,۶	۲۱۴۳,۷	۲,۸	تعمیر وسایل نقلیه موتوری و موتور سیکلت
۴۱,۱	۳۰,۴	۴,۷	۱۱۴۶,۳	۲۳,۲	حمل و نقل و انبارداری
۷۴,۶	۴۸,۱	۳,۶	۳۷۷۱,۰	۴,۸	فعالیت‌های خدماتی مربوط به تامین جا و غذا
۱۹,۵	۲۶,۸	۲,۵	۴۲۷,۲	۸,۵	اطلاعات و ارتباطات
۳۰,۴	۳۲,۰	۵,۶	۵۰۸,۴	۱,۷	فعالیت‌های بیمه
۴۳,۸	۴۳,۴	۲,۳	۵۱۹,۲	۲۶,۸	فعالیت‌های املاک و مستغلات
۳۸,۳	۲۷,۵	۲,۸	۶۲۴,۶	۳,۰	فعالیت‌های حرفه‌ای، علمی و فنی
۴۵,۱	۳۴,۰	۳,۰	۱۶۱۹,۵	۱,۷	فعالیت‌های اداری و خدمات پشتیبانی
۵۲,۰	۴۸,۴	۰,۴	۸۱۷,۳	۹,۳	آموزش
۵۲,۰	۴۲,۷	۱۲,۹	۱۶۲۲,۷	۱۴,۲	فعالیت‌های مربوط به سلامت انسان و مددکاری اجتماعی
۶۰,۰	۵۰,۲	۹,۵	۱۳۳۴,۱	۱,۱	هنر، سرگرمی و تفریح
۵۷,۱	۴۵,۲	۴,۰	۱۵۶۹,۰	۱,۸	سایر فعالیت‌های خدماتی

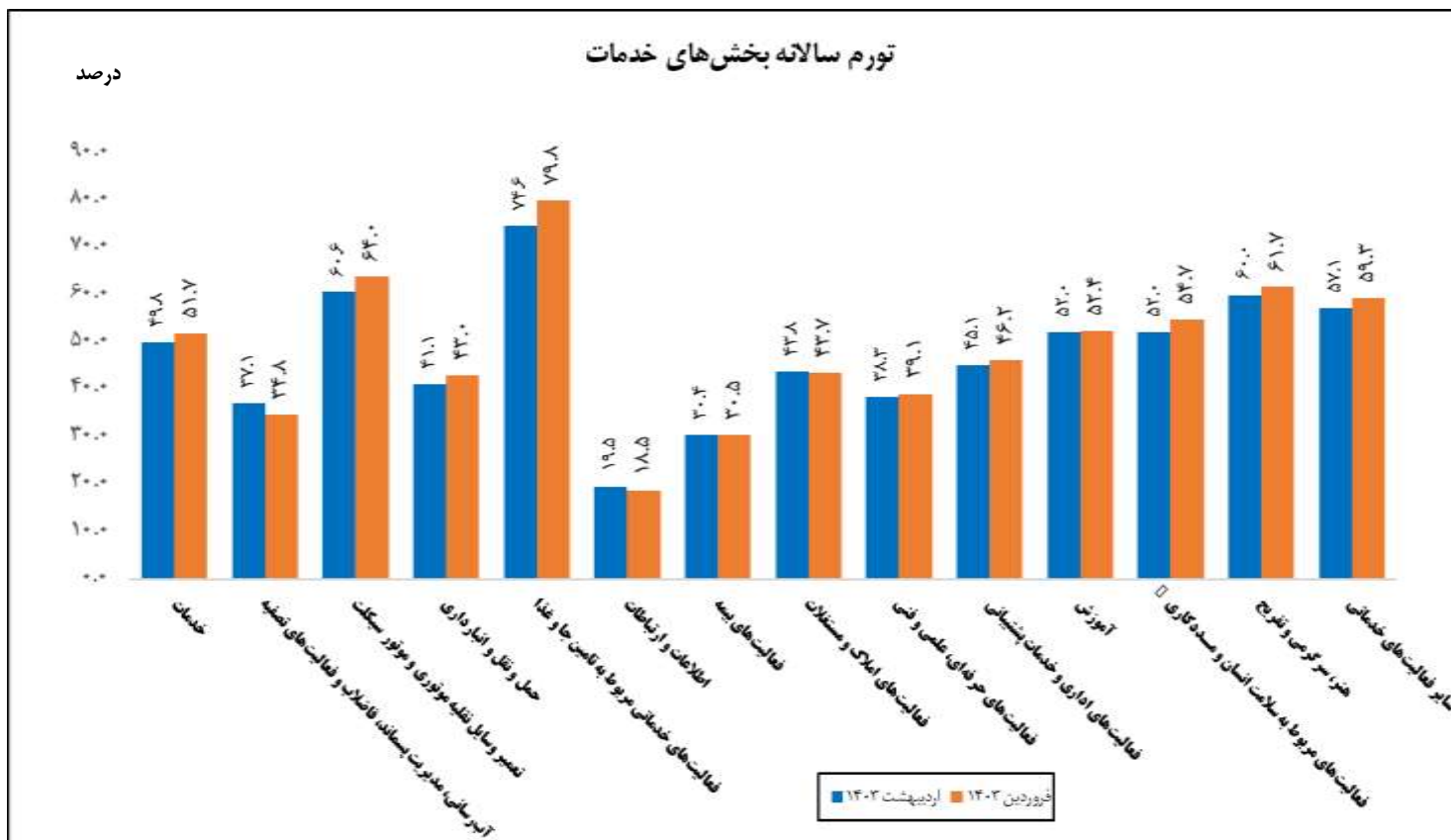
مآخذ - مرکز آمار ایران



مبنا: جدول شماره ۱



منبع: جدول شماره ۱



مبنا: جدول شماره ۱